PRACOVNÝ EKOZOŠIT

Materské školy

RECYKLAČNÝ FOND

Urči farby smetných nádob a vymenuj, aký odpad do nich patrí.



Pozorne si prezri obrázky. Prečiarkni, čo do akého koša nepatrí.

Prečiarkni predmety, ktoré nie sú umiestnené v správnych odpadových nádobách.

Pozorne si prezri obrázky. Prečiarkni, čo do akého koša nepatrí.

Prečiarkni predmety, ktoré nie sú umiestnené v správnych odpadových nádobách.

Vyfarbi si obrázok podľa predlohy.

Pomôž medvedíkovi nájsť správnu cestu, aby mohol zahodiť papier do odpadkového koša. Cestu vyznač modrou farbou.

Pomôž medvedíkovi nájsť správnu cestu, aby zahodil plastovú fľašu do odpadkového koša. Cestu vyznač žltou farbou.

Spočitaj jednotlivé odpadky v skupine.
Spoj čiarou skupinu odpadkov s rovnakým počtom bodiek na kocke.



Priraď k danému obrázku správny tieň



Vymysli príbeh, ako sa odpadky dostali do mora.





Vyfarbi si obrázok podľa predlohy.





Medvedia rodinka sa vybrala do parku. Pozorne si prezri, čo našli v parku a pomenuj nájdené predmety. Potom im ich pomôž upratať do smetných nádob.

Zakrúžkuj odpadky rovnakou farbou, aká je farba smetnej nádoby, do ktorej patria.

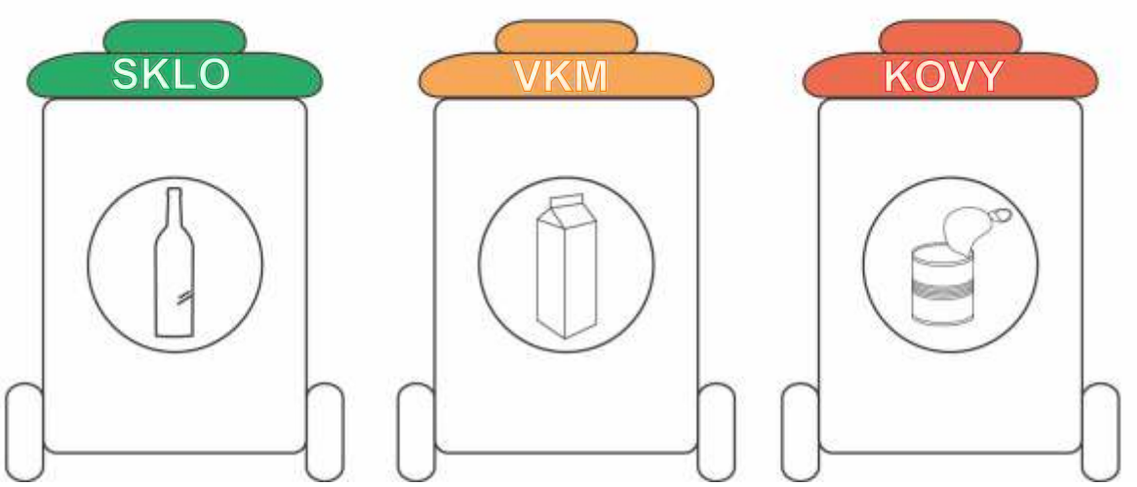

Medvedíky našli v lese rozbitú fľašu.
Pomôžte im ju vystrihnúť,
poskladať a nalepiť.



Na nasledujúcej strane nájdete jej pôvodný tvar, do ktorého treba črepy nalepiť.



Spoj čiarou odpadky so správnymi recyklátormi.

Sem nalep správne poskladanú fľašu.

a zakrúžkuj ukryté odpadky.





1. Spoj správne dvojice



Škodik

Recyklonka

Recyklon





2. Vytlieskaj mená postavičiek a spočítaj počet slabík, z koľkých sa skladajú.

Vyfarbi smetnú nádobu
podľa druhu odpadu.

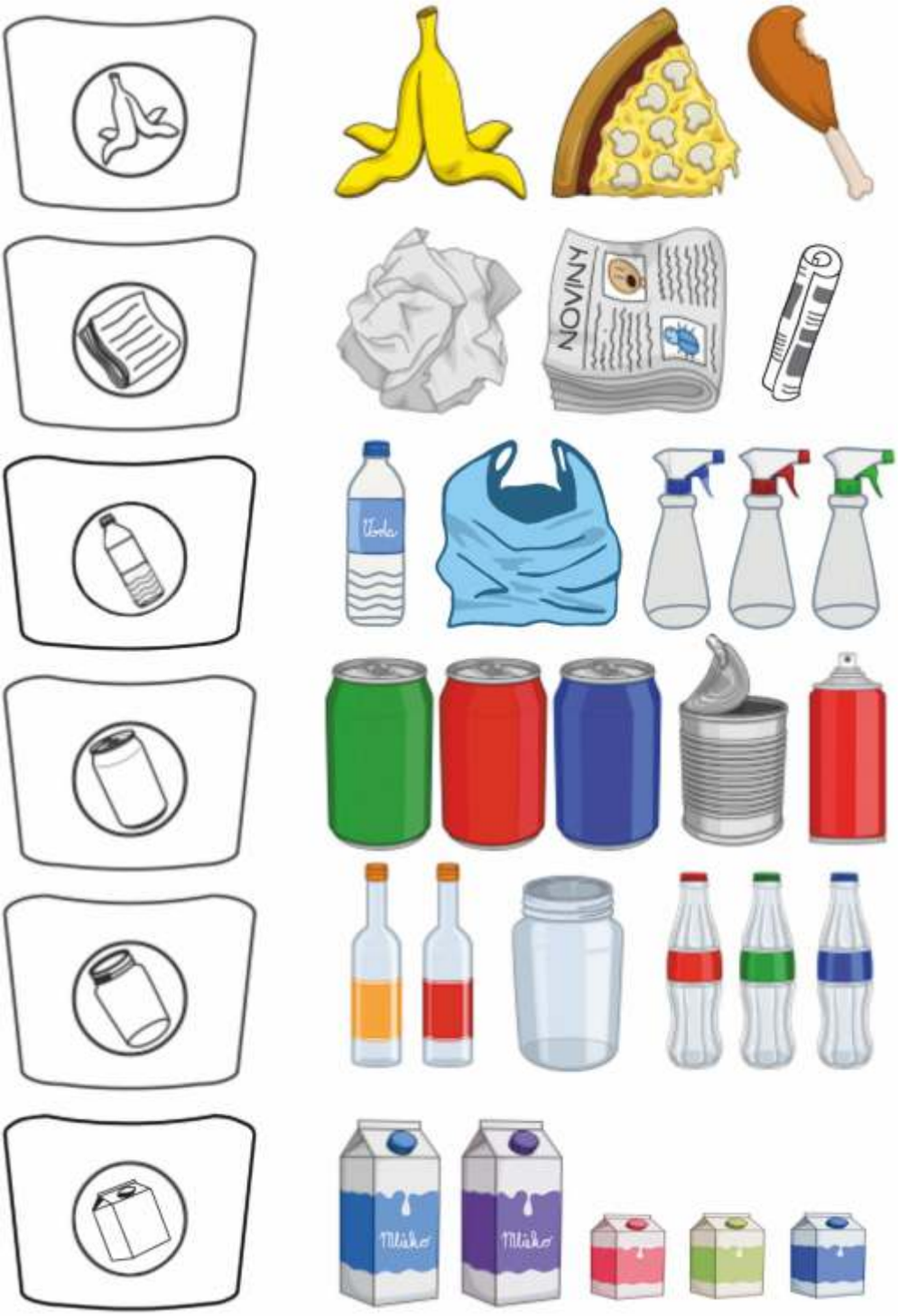

Vyfarbi si
obrázok
podľa
predlohy.

Pozorne si prezri obrázky. Povedz, čo vidíš? Skús nájsť a popísať rozdiely medzi nimi. Zelenou pastelkou označ obrázok, v ktorom sa bude zvieratkám viac páčiť.





Vyfarbi odpadky farbou, akou je označený kôš, do ktorého patria.
Do každého koša daj toľko čiarok, koľko je odpadkov, ktoré do neho patria.

Vystrihni si odpadky a nalep ich do správnych smetných nádob, ktoré nájdeš na nasledujúcich stranách.

EKOUČEBŇA

RECYKLAČNÝ FOND

www.ekoucebna.sk

Občianske združenie
Zámok Hlohovec

Sem môžeš nalepiť vystrihnuté odpadky. Ale pozor!
Iba tie, ktoré do koša patria. Ak ti v koši zostane dostatok voľného miesta, môžeš skúsiť ďalšie odpadky dokresliť.



Sem môžeš nalepiť vystrihnuté odpadky. Ale pozor!
Iba tie, ktoré do koša patria. Ak ti v koši zostane dostatok voľného miesta, môžeš skúsiť ďalšie odpadky dokresliť.



Sem môžeš nalepiť vystrihnuté odpadky. Ale pozor!
Iba tie, ktoré do koša patria. Ak ti v koši zostane dostatok voľného miesta, môžeš skúsiť ďalšie odpadky dokresliť.



Sem môžeš nalepiť vystrihnuté odpadky. Ale pozor!
Iba tie, ktoré do koša patria. Ak ti v koši zostane dostatok voľného miesta, môžeš skúsiť ďalšie odpadky dokresliť.



Sem môžeš nalepiť vystrihnuté odpadky. Ale pozor!
Iba tie, ktoré do koša patria. Ak ti v koši zostane dostatok voľného miesta, môžeš skúsiť ďalšie odpadky dokresliť.

Sem môžeš nalepiť vystrihnuté odpadky. Ale pozor!
Iba tie, ktoré do koša patria. Ak ti v koši zostane dostatok voľného miesta, môžeš skúsiť ďalšie odpadky dokresliť.

Tento pracovný ekozošit vznikol v roku 2016
vďaka podpore ***Recyklačného fondu****.*

Občianske združenie
Zámok Hlohovec

Zámok Hlohovec o.z.
Sládkovičova 17
920 01 Hlohovec
E-mail: zamokhlohovec@gmail.com
www.ozzamokhlohovec.sk
Tel. kontakt: +421 940 360 618

© Yahart, s.r.o., 2016
www.yahart.com
info@yahart.com

Spolupracovali: Jana Kvantová, Ivan Zelenay, Martina Chudá, Marián Kamenčík, Stanislav Kamenčík, Pavol Gut,
Helena Kolníková, Lívia Klostermannová, Pavol Svíčka a deti ZUŠ v Hlohovci.